

RESULTADOS
SEGUNDA ENCUESTA
POR RETORNO A
CLASES PRESENCIALES




Colegio San José
de Puente Alto 

9 DE NOVIEMBRE DE 2020

Apoderados de estudiantes	
Universo	1095
Muestra	816 (75%)

Docentes	
Universo	50
Muestra	44 (88%)

PARTICIPACIÓN POR NIVELES Y CURSOS




EDUCACIÓN PARVULARIA

Curso	Encuestas recibidas	Total apoderados	% participación	Sí volvería	No volvería
PKA	23	25	92	1	22
PKB	22	30	73	5	17
KA	29	35	83	8	21
KB	31	35	89	4	27

Curso	Encuestas recibidas	Total apoderados	% participación	Sí volvería	No volvería
1°A	30	31	97	4	26
1°B	21	31	68	4	17
1°C	20	31	65	3	17
2°A	26	29	90	3	23
2°B	23	33	70	6	17
2°C	21	33	64	0	21
3°A	27	33	82	3	24
3°B	26	32	81	4	22
3°C	20	33	61	2	18
4°A	32	41	78	3	29
4°B	32	38	84	13	19
5°A	27	36	75	2	25
5°B	30	38	79	0	30
6°A	40	41	98	7	33
6°B	39	40	98	7	32

EDUCACIÓN BÁSICA

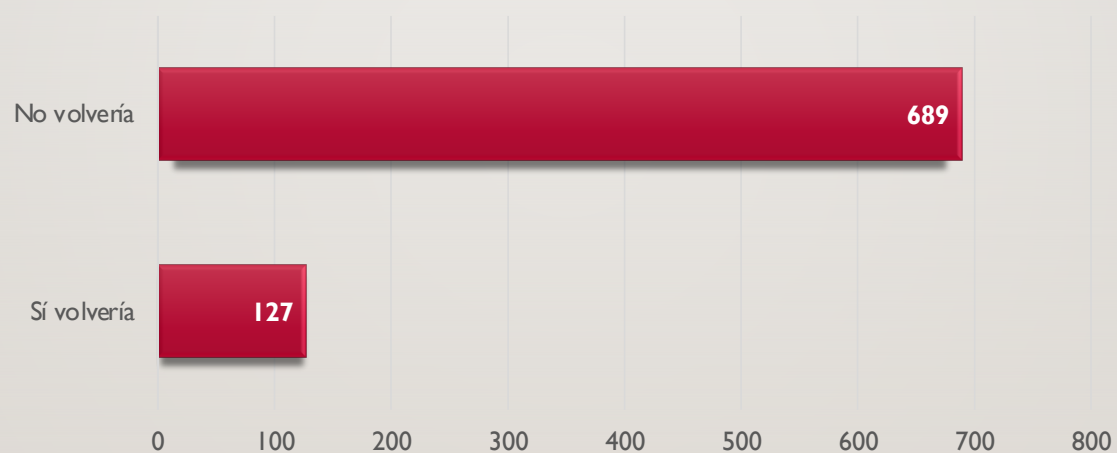


EDUCACIÓN MEDIA

Curso	Encuestas recibidas	Total apoderados	% participación	Si volvería	No volvería
7°A	33	43	77	2	31
7°B	42	43	98	6	36
8°A	32	44	73	2	30
8°B	4	45	9	1	3
IA	32	40	80	3	29
IB	33	40	83	7	26
IIA	30	36	83	5	25
IIB	33	36	92	8	25
IIIA	13	28	46	1	12
IIIB	15	28	54	5	10
IVA	9	34	26	1	8
IVB	21	33	64	7	14

RESULTADOS GENERALES

En el escenario de que el **Ministerio de Salud y Ministerio de Educación** autoricen el retorno a clases presenciales y el colegio cuente con todas las medidas sanitarias a su alcance, (aforo por sala, elementos de higiene) usted ¿enviaría a su/sus hijos/as



RESULTADO GENERAL DOCENTES

En el escenario de que el **Ministerio de Salud y Ministerio de Educación** autoricen el retorno a clases presenciales y el colegio cuente con todas las medidas sanitarias a su alcance, (aforo por sala, elementos de higiene) usted ¿estaría de acuerdo con reto

